



CERM.RU
ОБРАЗОВАТЕЛЬНАЯ ОНЛАЙН-ПЛАТФОРМА

Итоги международного дистанционного
мониторингового конкурса-исследования

«ЭМУ-Эрудит 2020 (1-4 классы)»

Портрет параллели
Сравнение классов по проверяемым результатам и средним
значениям

Сравнение классов по направлениям и средним значениям

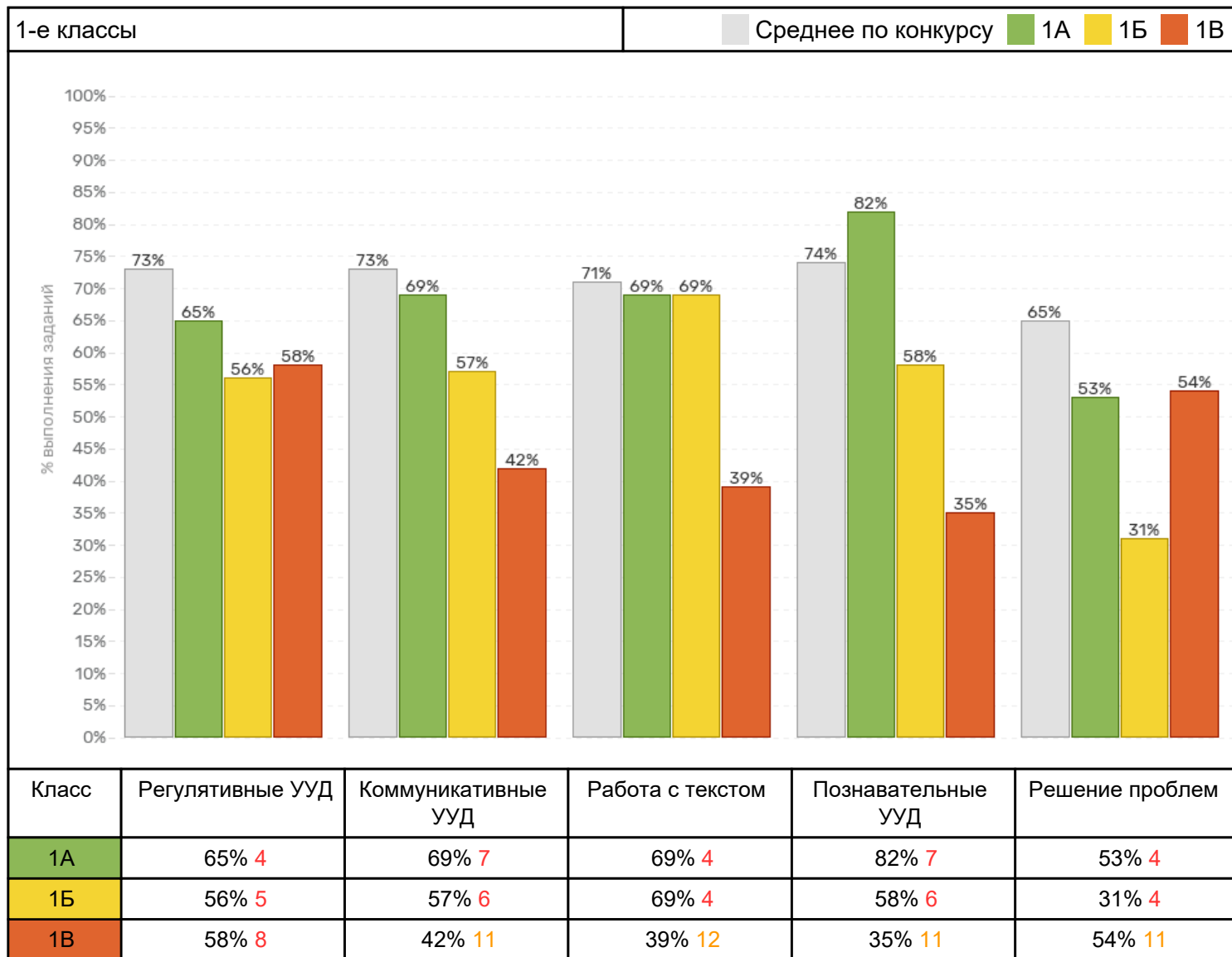
Пояснения:

Для каждого класса и направления указаны два числа:

1. Процент выполнения заданий по данному направлению.
2. Количество детей, выполнявших задание по данному направлению.

Цветом отображена точность сравнения: **высокая**, **средняя** или **низкая**.

Чем больше детей решали задания - тем более адекватный можно сделать вывод по классу в целом.



Сравнение классов по направлениям и средним значениям

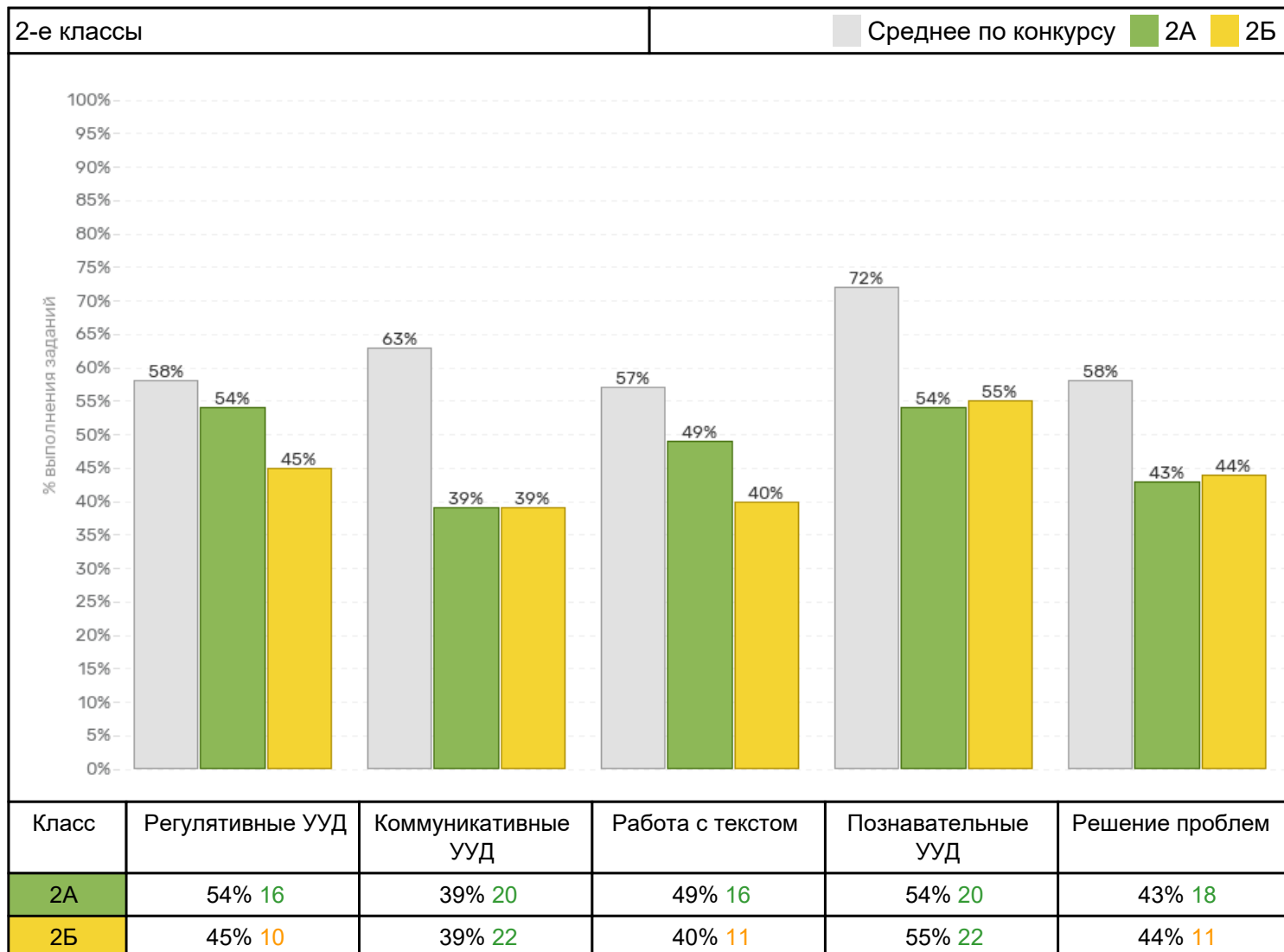
Пояснения:

Для каждого класса и направления указаны два числа:

1. Процент выполнения заданий по данному направлению.
2. Количество детей, выполнявших задание по данному направлению.

Цветом отображена точность сравнения: **высокая**, **средняя** или **низкая**.

Чем больше детей решали задания - тем более адекватный можно сделать вывод по классу в целом.



Сравнение классов по направлениям и средним значениям

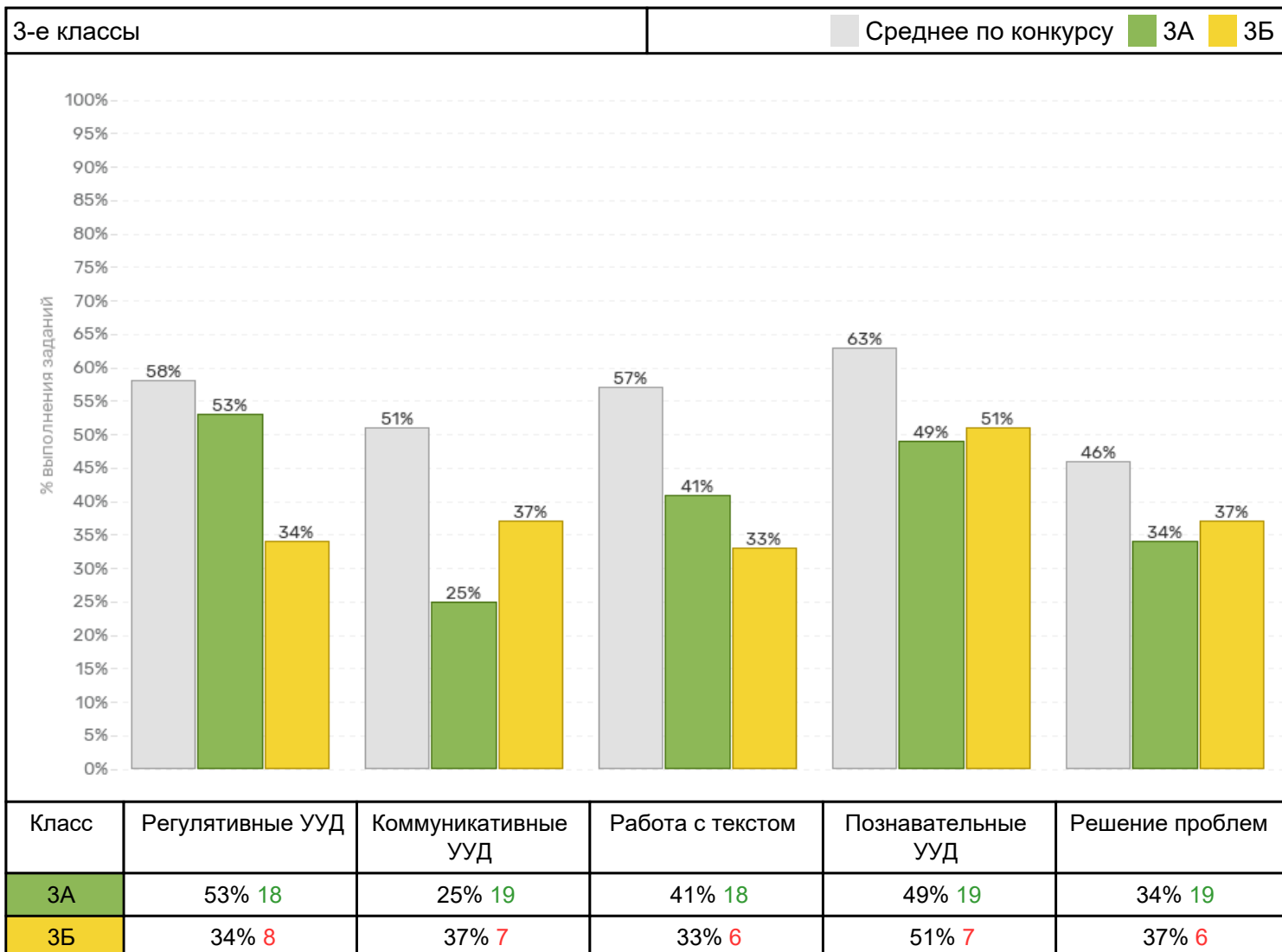
Пояснения:

Для каждого класса и направления указаны два числа:

1. Процент выполнения заданий по данному направлению.
2. Количество детей, выполнявших задание по данному направлению.

Цветом отображена точность сравнения: **высокая**, **средняя** или **низкая**.

Чем больше детей решали задания - тем более адекватный можно сделать вывод по классу в целом.



Сравнение классов по направлениям и средним значениям

Пояснения:

Для каждого класса и направления указаны два числа:

1. Процент выполнения заданий по данному направлению.
2. Количество детей, выполнявших задание по данному направлению.

Цветом отображена точность сравнения: **высокая**, **средняя** или **низкая**.

Чем больше детей решали задания - тем более адекватный можно сделать вывод по классу в целом.

