



**CERM.RU**  
ОБРАЗОВАТЕЛЬНАЯ ОНЛАЙН-ПЛАТФОРМА

Итоги международного дистанционного  
мониторингового конкурса-исследования

**«ЭМУ-Эрудит 2021 (1-4 классы)»**

Портрет параллели  
Сравнение классов по проверяемым результатам и средним  
значениям

# Сравнение классов по направлениям и средним значениям

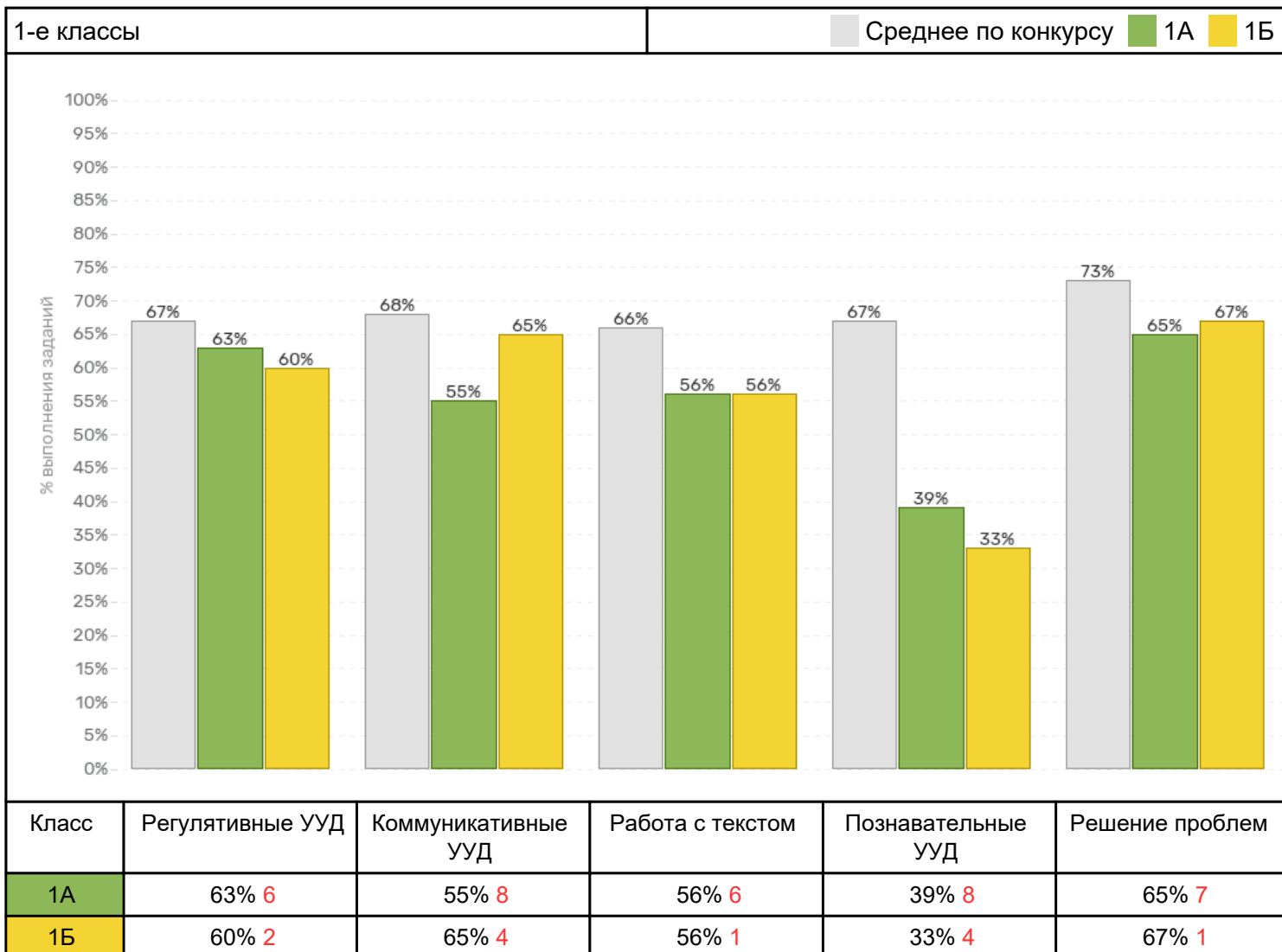
## Пояснения:

Для каждого класса и направления указаны два числа:

1. Процент выполнения заданий по данному направлению.
2. Количество детей, выполнявших задание по данному направлению.

Цветом отображена точность сравнения: **высокая**, **средняя** или **низкая**.

Чем больше детей решали задания - тем более адекватный можно сделать вывод по классу в целом.



# Сравнение классов по направлениям и средним значениям

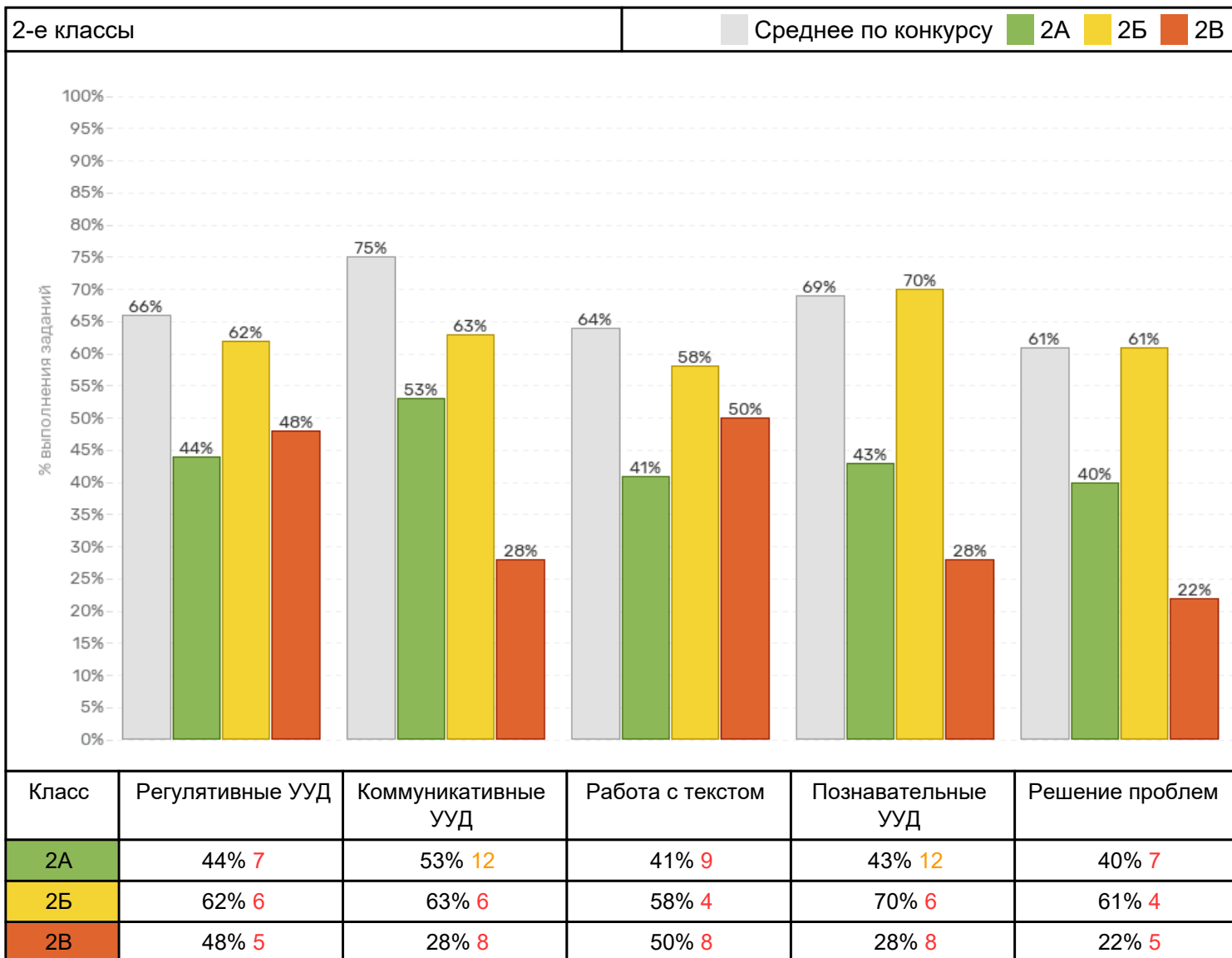
## Пояснения:

Для каждого класса и направления указаны два числа:

1. Процент выполнения заданий по данному направлению.
2. Количество детей, выполнявших задание по данному направлению.

Цветом отображена точность сравнения: **высокая**, **средняя** или **низкая**.

Чем больше детей решали задания - тем более адекватный можно сделать вывод по классу в целом.



# Сравнение классов по направлениям и средним значениям

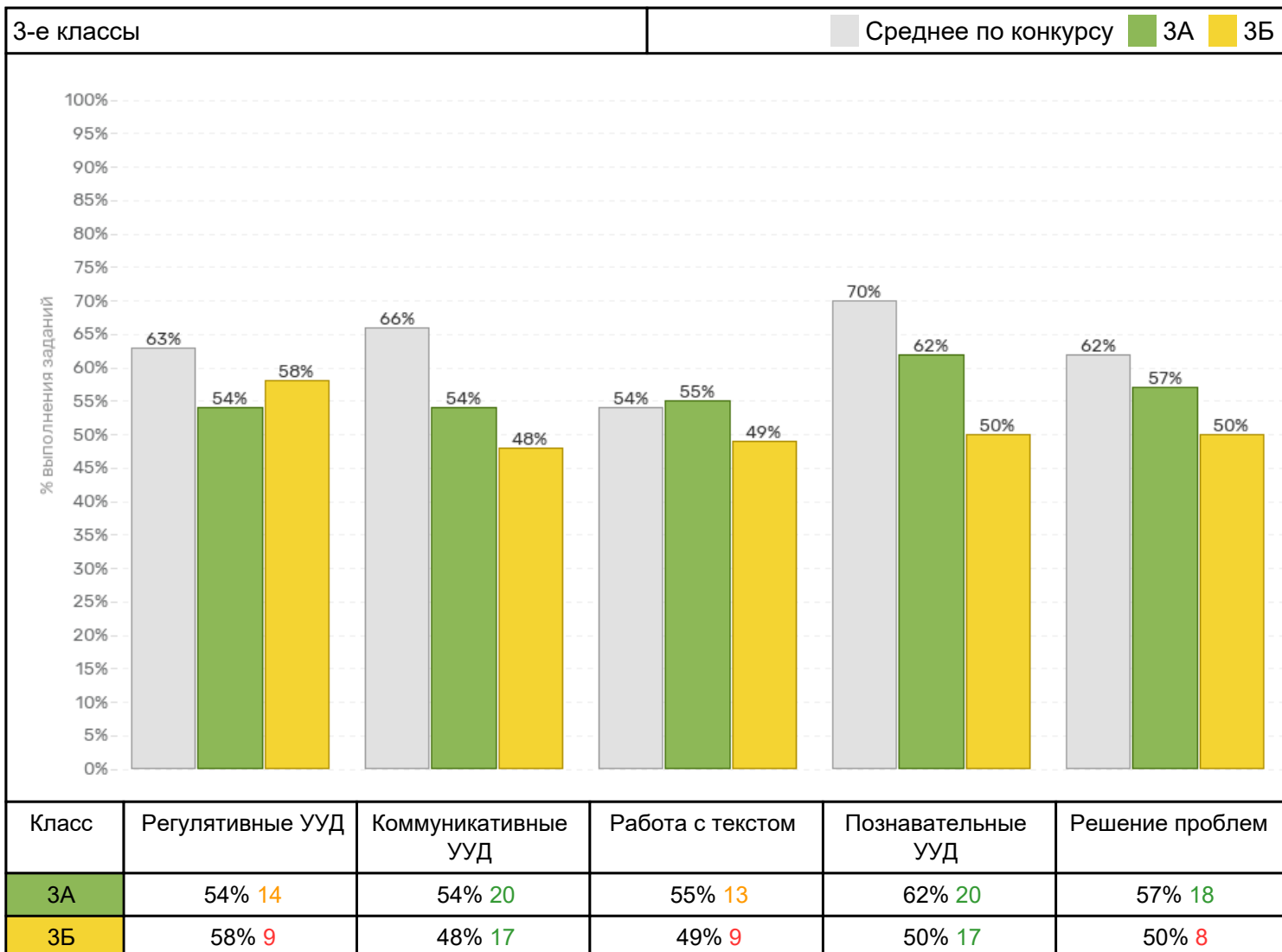
## Пояснения:

Для каждого класса и направления указаны два числа:

1. Процент выполнения заданий по данному направлению.
2. Количество детей, выполнявших задание по данному направлению.

Цветом отображена точность сравнения: **высокая**, **средняя** или **низкая**.

Чем больше детей решали задания - тем более адекватный можно сделать вывод по классу в целом.



# Сравнение классов по направлениям и средним значениям

## Пояснения:

Для каждого класса и направления указаны два числа:

1. Процент выполнения заданий по данному направлению.
2. Количество детей, выполнивших задание по данному направлению.

Цветом отображена точность сравнения: **высокая**, **средняя** или **низкая**.

Чем больше детей решали задания - тем более адекватный можно сделать вывод по классу в целом.

